





LS GOLD

EXTRA · PLUS



Ergonomic handle for easy maneuverability

Maniglia ergonomica per una pratica movimentazione



Avvolgitubo in pressione di serie




MTP PT 03 GOLD

Brass pump head
Pompa con testata in ottone



Integrated detergent tank, easily removable

Serbatoio detergente integrato facilmente removibile



Easy handling thanks to two wheels with rubber covering

Facilità di movimento grazie a due ruote con rivestimento in gomma

Frontal coupling for connection to the water mains







Raccordo frontale per il collegamento alla rete idrica










GENERAL FEATURES · CARATTERISTICHE GENERALI

- Vertical structure, designed for maximum ergonomics and ease of use
- Pump with three axial pistons arranged vertically with pump at the bottom and an all-metal construction without any plastic used for the structural components
- Induction electrical motor with thermal protection
- Brass pump head
- EASY START device
- Total Stop system
- Integrated detergent tank, easily removable
- Inlet filter with quick coupling
- Hose reel
- *Struttura a sviluppo verticale concepita per la massima ergonomia e praticità d'uso*
- *Pompa a tre pistoni assiali disposta in verticale con pompa in basso e costruzione interamente in metallo, senza materiale plastico nei componenti strutturali*
- *Motore elettrico a induzione con protezione termica*
- *Testata pompa in ottone*
- *Dispositivo EASY START*
- *Dispositivo Total Stop*
- *Serbatoio detergente integrato facilmente removibile*
- *Filtro aspirazione con attacco rapido*
- *Avvolgitubo in pressione*

TECHNICAL FEATURES · CARATTERISTICHE TECNICHE

CODE CODICE	MODELS MODELLI	PUMP POMPA									
			Ph	V	Hz	bar	MPa	l/h	kW	kg	(L x W x H) cm
36052-00040	LS 1600 Gold Extra	PT 03 Gold	1	230	50	150	15	450	2,2	14,5	28 x 28 x 88
36052-00041	LS 1680 Gold Plus	PT 03 Gold	1	230	50	160	16	500	2,3	14,5	28 x 28 x 88

STANDARD EQUIPMENT · DOTAZIONE STANDARD

<p>EXTRA PLUS</p>  <p>GC 201 gun with protection Pistola GC 201 con protezione</p>	<p>EXTRA PLUS</p>  <p>Lance with adjustable/foam nozzle Lancia con ugello regolabile/schiumogeno</p>	<p>EXTRA PLUS</p>  <p>Lance with rotating nozzle Lancia con ugello rotante</p>	<p>EXTRA</p>  <p>8 mt delivery hose kit Kit tubo mandata 8 mt</p>
<p>EXTRA PLUS</p>  <p>Fixed brush Spazzola fissa</p>	<p>PLUS</p>  <p>R1 1/4 rubber hose with metal reinforcement (8 mt) Tubo in gomma R1 1/4 con rinforzo metallico (8 mt)</p>	<p>EXTRA PLUS</p>  <p>Plastic inlet water filter Filtro ingresso acqua in plastica</p>	